




# IMBALLO VIOLONCELLO



Appoggiare lo strumento negli appositi alloggi estraendo il puntale in maniera tale da rilevare la posizione per fissare il supporto.



Riposizionare la ghigliottina per bloccare il manico.



Legare con lo spago il manico per fissarlo ulteriormente.



Togliere l'elastico dai due rotoli di cartone e posizionarli nelle C allargandoli fino a bloccare il movimento dello strumento.  
(nota: tra il rotolo di cartone e i punti di contatto con lo strumento si può inserire un foglio di carta forno)



Aspetto finito.